
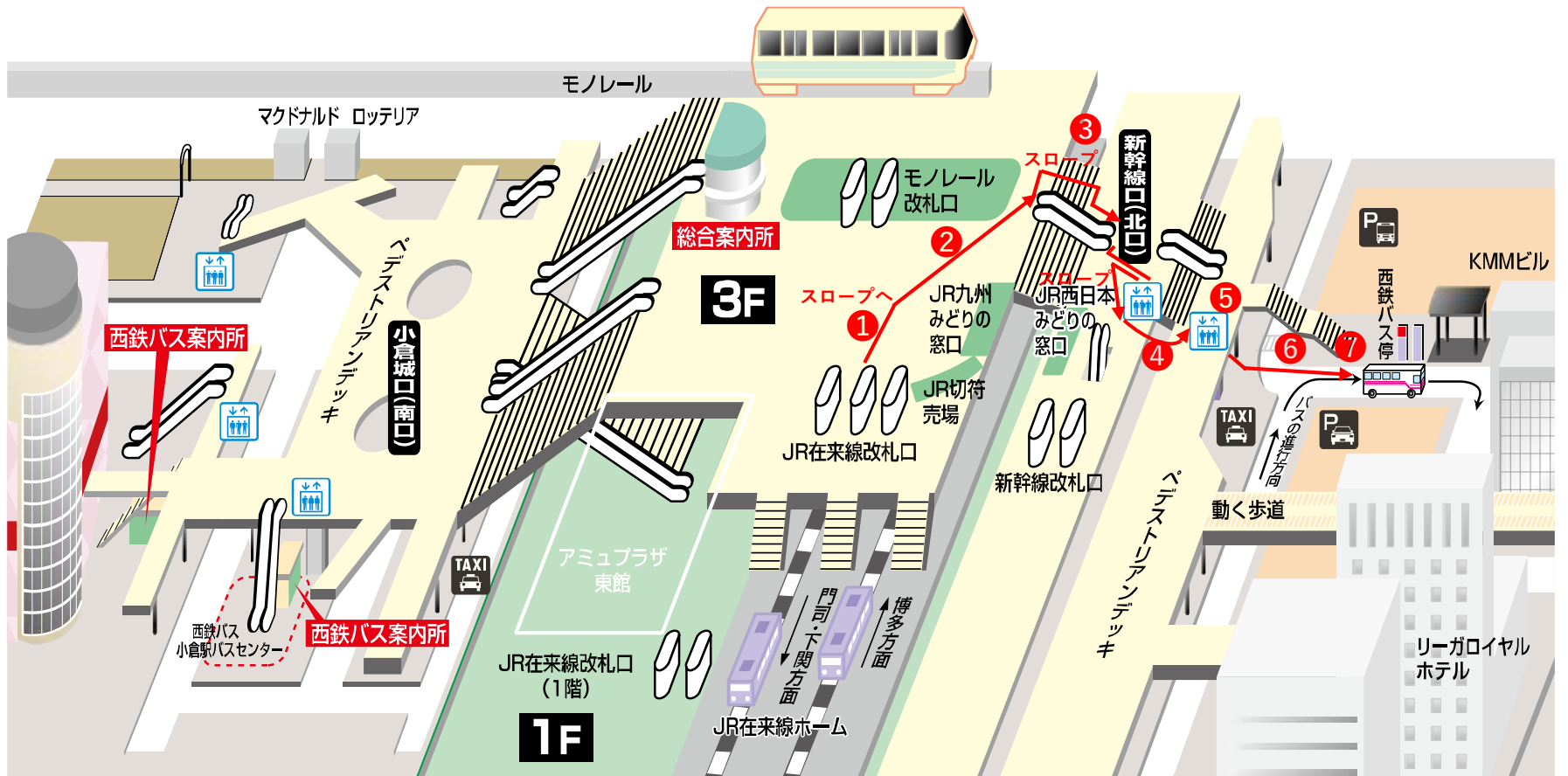




JR九州小倉新幹線口(北口)バリアフリールート



① 在来線改札口から右側のスロープへ。



② スロープで北口へ向かいます。



③ スロープ突き当たりを右へ下り、北口へ。



④ 新幹線改札口前スロープで北口エレベーターへ。



⑤ 北口エレベーターで1Fへ。



⑥ 阪九フェリー行連絡バスのりばへ。



⑦ 阪九フェリー新門司フェリーのりばへ。

JR門司駅(南口)バリアフリールート



① 改札口から南口エレベーターへ。



② エレベーターで1Fへ。

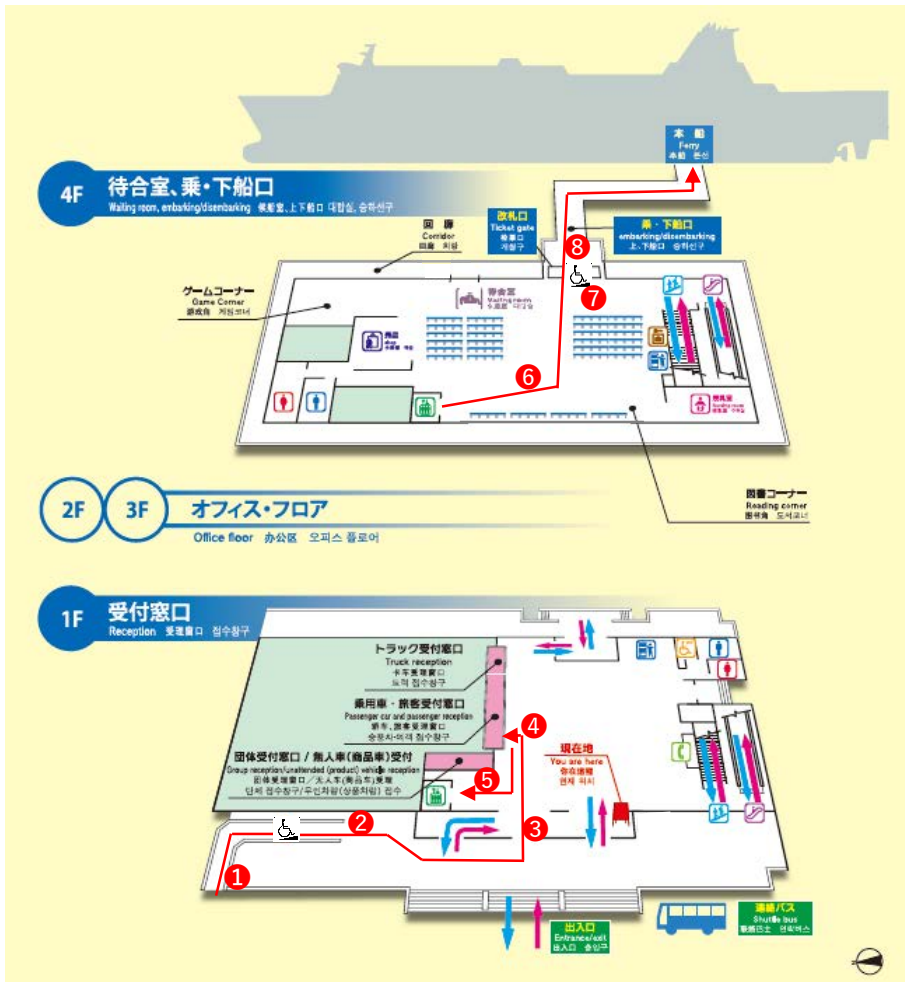


③ 阪九フェリー行連絡バスのりばへ。



④ 阪九フェリー新門司フェリーのりばへ。


阪九フェリー第一ターミナルバリアフリールート



① スロープで正面入口へ。



② 正面入口へ。



③ 正面入口から窓口前へ。



④ 窓口で乗船手続きをお願いします。




⑤ エレベーターで4階待合室へ。



⑥ 4階待合室から乗船口へ。

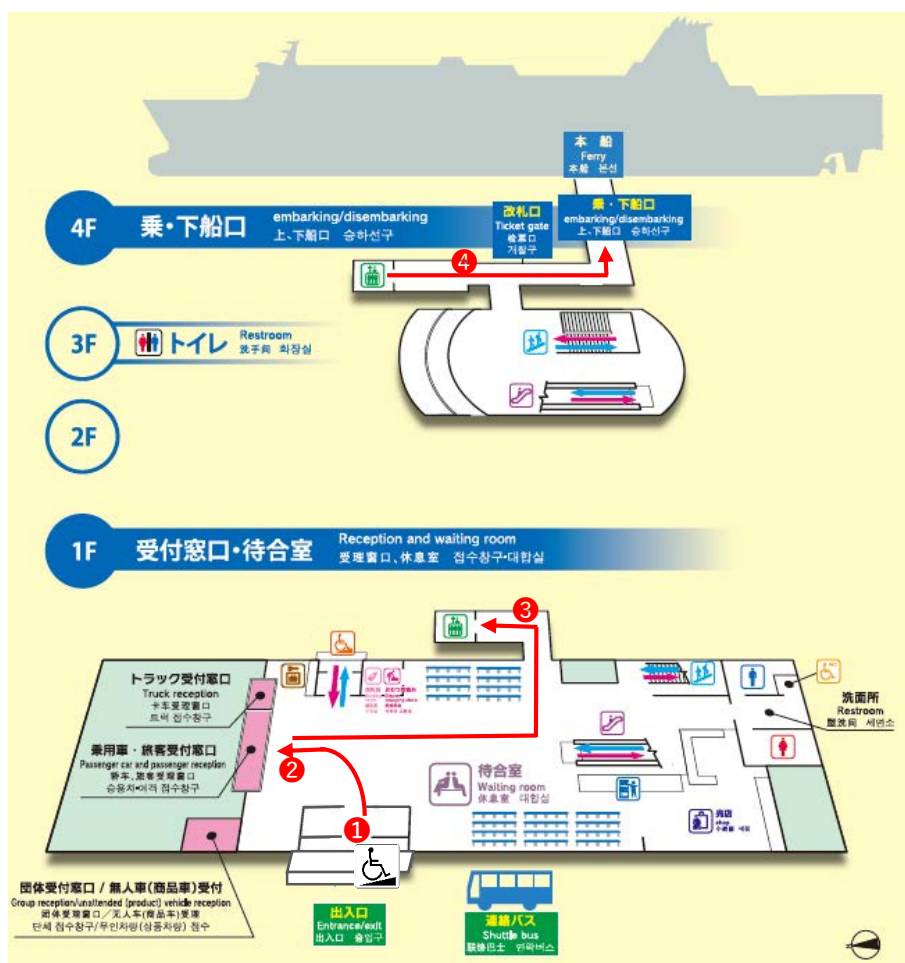


⑦ 乗船口から乗客棧橋へ。



⑧ 乗客棧橋から船内へ。

阪九フェリー第二ターミナルバリアフリールート



① スロープで正面入口から窓口へ。



② 窓口で乗船手続きをお願いします。



③ エレベーターで4階乗船口へ。



④ 乗客棧橋から船内へ。

※乗客棧橋は、段差があります。ご乗船の際は、係員がご案内致します。